

clinell® SPORICIDNE MARAMICE

SPORICIDNE MARAMICE ZA DEZINFEKCIJU I STERILIZACIJU

KLINIČKE PREDNOSTI

- Dokazano smanjuju infekcije uzrokovane Clostridium difficile za 72%
- Patentirana formula
- Maramice su suve, impregnirane persirćetnom kiselinom koja se aktivira prilikom upotrebe.
- Najmoćnija maramica na svetu
- Uništava sve patogene mikroorganizme
Bez selektivnog dejstva
- Bez toksičnih isparenja, mogu se koristiti u neposrednoj blizini pacijenta
- Mogu se koristiti i u izrazito prljavom okruženju
za razliku od proizvoda baziranih na hluru i glutaraldehid-u

Clinell Sporicidne maramice su specijalno razvijene da pomognu uništavanju Clostridium difficile: čiste, sterilišu i dezinfikuju kako bi obezbedile direktnu zamenu i bezbednu alternativu hlornim preparatima. Zasnovane na patentiranoj tehnologiji, Clinell sporicidne maramice su proizvedene sa namenom da se koriste na svim površinama i ne-invazivnoj opremi. One su neaktivne dok su suve, a kada se pokvase pod mlazom vode odmah se aktivira persirćetna kiselina koja dokazano uništava sve poznate mikroorganizme.

UPOTREBA

Površine - U bolničkim sobama, sobama za izolaciju, operacionim salama, kuhinjama, laboratorijama, mrtvačnicama, uključujući: stolovi, radne površine, bolničke komode, slavine, kvake, dušeci, kreveti, toaletne površine, operacioni stolovi itd.

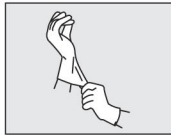
Dezinfekcija okruženja/praktična sterilizacija - Posebno kada je dokazano ili se sumnja na prisustvo Clostridium difficile


ANTIMIKROBSKA AKTIVNOST


Moćno sterilišuće i dezinfikujuće jedinjenje zasnovano na pH optimiziranoj persirćetnoj kiselini i hydrogen peroxide generisane iz sodium perborate/percarbonate i tetra acetyl ethylene diamine. Visoko oksidirajuće dejstvo protiv svih mikroorganizama uključujući viruse bez omotača i bakterijskih endospora. U skladu sa EN1276, EN1650, EN13704, EN13727 i EN14476.


ČIŠĆENJE OKRUŽENJA


"Oprema koja se koristi za više pacijenata mora biti adekvatno dezinfikovana nakon svake upotrebe" (epic, 2007)


- 

1 Navučite rukavice i obući adekvatnu zaštitnu uniformu
- 

2 Izvadite maramicu iz pakovanja
- 

3 Nakvasite maramicu vodom sa česme, ili iz kofe
- 

4 Iscedite maramicu iznad lavaboa ili kofe kako biste uklonili višak vode
- 


5 Obrisite površine koje je potrebno dezinfikovati
- 

6 Bacite maramice, rukavice i ostalu zaštitnu opremu kao opasan otpad. Operite ruke sapunom i vodom


ČIŠĆENJE NAMENSKE STOLICE

- 

1 Pratite korake 1-4 sa uputstva iznad
- 

2 Prebršite naslon stolice, jastuće i naslone za ruke, a zatim ostavite da se osuši
- 

3 Pomerite i prebršite jastuće za sedenje. Odložite ga na čistu i suhu površinu da se osuši
- 

4 Prebršite sedište stolice obraćajući pažnju na donju stranu površine. Ostaviti da se osuši.
- 

5 Očistite ostatak rama stolice i ostavite da se osuši pre ponovnog sklapanja stolice.
- 

6 Bacite maramice, rukavice i ostalu zaštitnu opremu kao opasan otpad. Operite ruke sapunom i vodom
- 

7 Fiksirajte Clinell Clean traku, kako bi označili da je stolica dezinfikovana

PROIZVODI

OPIS PROIZVODA

Clinell Sporicidne maramice (210 x 300mm)
Zidni dispencer za Clinell Sporicidne maramice (Plastični)

ŠIFRA

CS25
CS25D

JEDINICA MERE

Pakovanje od 25 komada
1 Dispencer